

# Silentia Duschabschirmungen – für optimale Hygiene und Patientenintegrität

CE



**EasyClick™** **EasyClean™**

# Eine lang ersehnte Neuheit

Die neueste Ergänzung unseres Abschrimsystems ist diese praktische Lösung, mit der ein flexibler Duschbereich geschaffen werden kann. Dank der hygienischen, wasserabweisenden Oberfläche und der geringen Höhe können Sie die Patienten problemlos duschen, selbst wenn diese auf einem Stuhl sitzen. Das blickdichte aber gleichzeitig lichtdurchlässige Material schirmt ab – die Integrität des Patienten bleibt gewahrt und Sie bleiben trocken. Die wandmontierten Elemente werden nach Gebrauch einfach zurück an die Wand geklappt.

## Optimale Hygiene mit EasyClean

Die glatte Oberfläche der Abschirmung verträgt alle gängigen Desinfektionsmittel, die im Pflegebereich verwendet werden. Die gekapselten Rollen mit Zweiwegbremse lassen sich einfach herausziehen und reinigen, z. B. in einem Spüldesinfektor. Die Produkte erfüllen strikte Hygieneanforderungen und sämtliche Oberflächen lassen sich leicht reinigen – das ist EasyClean.

## Leichte Montage mit EasyClick

Die Wandhalterung mit EasyClick ermöglicht eine einfache Montage der Abschirmungen, und die einzelnen Elemente können dank EasyClick problemlos von der Wandhalterung und voneinander gelöst werden, um das Reinigen zu erleichtern.

### EasyClean



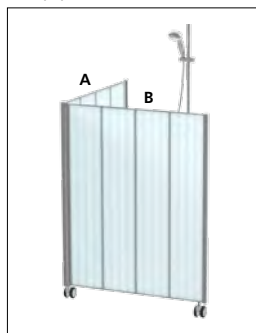
### EasyClick



Auf den Abbildungen ist die Silentia Duschabschirmung als Doppелеlement rechts zu sehen

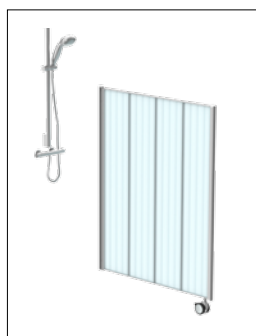


## Doppелеlement links



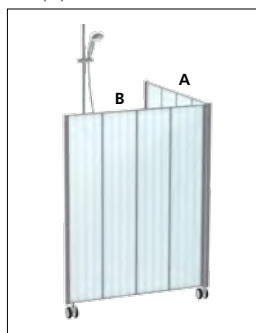
ART. NR.	LÄNGE A LÄNGE B	HÖHE	GEWICHT	ABMESSUNG ZUSAMMENGEKLAFFT	
				TIEFE	BREITE
6183-LS	0,71 m	1,30 m	10 kg	0,05 m	0,75 m
6283-LS	0,71 m	1,50 m	11 kg	0,05 m	0,75 m
6383-LS	0,71 m	1,70 m	12 kg	0,05 m	0,75 m
6184-LS	0,93 m	1,30 m	11 kg	0,05 m	0,98 m
6284-LS	0,93 m	1,50 m	13 kg	0,05 m	0,98 m
6384-LS	0,93 m	1,70 m	15 kg	0,05 m	0,98 m
6185-LS	1,15 m	1,30 m	14 kg	0,05 m	1,21 m
6285-LS	1,15 m	1,50 m	16 kg	0,05 m	1,21 m
6385-LS	1,15 m	1,70 m	18 kg	0,05 m	1,21 m

## Einzelement



ART. NR.	LÄNGE	HÖHE	GEWICHT	ABMESSUNG	
				TIEFE	BREITE
6183-S	0,71 m	1,30 m	5,0 kg	0,03 m	0,75 m
6283-S	0,71 m	1,50 m	5,5 kg	0,03 m	0,75 m
6383-S	0,71 m	1,70 m	6,0 kg	0,03 m	0,75 m
6184-S	0,93 m	1,30 m	5,5 kg	0,03 m	0,98 m
6284-S	0,93 m	1,50 m	6,5 kg	0,03 m	0,98 m
6384-S	0,93 m	1,70 m	7,5 kg	0,03 m	0,98 m
6185-S	1,15 m	1,30 m	7,0 kg	0,03 m	1,21 m
6285-S	1,15 m	1,50 m	8,0 kg	0,03 m	1,21 m
6385-S	1,15 m	1,70 m	9,0 kg	0,03 m	1,21 m

## Doppелеlement rechts



ART. NR.	LÄNGE A LÄNGE B	HÖHE	GEWICHT	ABMESSUNG ZUSAMMENGEKLAFFT	
				TIEFE	BREITE
6183-RS	0,71 m	1,30 m	10 kg	0,05 m	0,75 m
6283-RS	0,71 m	1,50 m	11 kg	0,05 m	0,75 m
6383-RS	0,71 m	1,70 m	12 kg	0,05 m	0,75 m
6184-RS	0,93 m	1,30 m	11 kg	0,05 m	0,98 m
6284-RS	0,93 m	1,50 m	13 kg	0,05 m	0,98 m
6384-RS	0,93 m	1,70 m	15 kg	0,05 m	0,98 m
6185-RS	1,15 m	1,30 m	14 kg	0,05 m	1,21 m
6285-RS	1,15 m	1,50 m	16 kg	0,05 m	1,21 m
6385-RS	1,15 m	1,70 m	18 kg	0,05 m	1,21 m



THE FUTURE IN PRIVACY & HYGIENE SOLUTIONS